

Бекітемін  
«Шалқар-Астана» бөбекжайы ЖШС  
Менгерушісі: Н. Нурсунбаева  
«31» тамыз 2023 жыл



Мектепке дейінгі тәрбие мен оқытудың үлгілік оқу жоспары және  
Мектепке дейінгі тәрбие мен оқытудың үлгілік оқу бағдарламасы негізінде  
2023 - 2024 оқу жылына арналған  
ұйымдастырылған іс-әрекеттің перспективалық жоспары

Білім беру ұйымы: «Шалқар-Астана» бөбекжайы ЖШС  
Тобы: «Солнышко» ересек топ  
Балалардың жасы: 4-5 жастағы балалар  
Жоспардың құрылу кезеңі: қыркүйек 2023 жыл

Айы	Ұйымдастырылған іс-әрекет	Ұйымдастырылған іс-әрекеттің міндеттері
Қыркүйек	Дене шынықтыру  Сөйлеуді дамыту	<p><b>Негізгі қимылдар:</b> Жүру. Өкшемен, аяқтың сырты қырымен, адымдап, жан-жаққа қосалқы қадаммен (оңға және солға), сапта бір-бірінен жүру, жүруді жүгірумен, секірумен алмастырып, бағытты және қарқынды өзгертіп жүру, қол мен аяқ қимылдарын үйлестіру. <b>Төпе-теңдікті сақтау.</b> Сызықтардың арасымен (арақашықтығы 15 см) жүру, сызықтардың арқанын, тақтайдың, гимнастикалық скамейканың, бөрененің бойымен жүру. Қолды екі жаққа созып, басқа қашық қойып, заттардан аттап өту, бұрылу. Қырлы, көлбеу тақтай бойымен (ені 2 см, бийіктігі 30-35 см) жүру. Қолдарды әртүрлі қалыпта ұстап, еденнен 20 – 25 см жоғары қойылған сатының таяқшаларынан, үрленген доптардан (бір-бірінен қашық қойылған 5–6 доп арқылы кезекпен) аттап өту; <b>Сөйлеудің дыбыстық мәдениеті.</b> Дауысты, дауыссыз дыбыстарды дұрыс айту дағдыларын бекіту, үнді және ызың дыбыстарды анық айтуды үйрету. <b>Сөздік қор.</b> Балалардың сөздік қорын адамдардың мамандықтарының атауларымен, заттардың бөліктерімен, заттардың сапалары мен қасиеттерін білдіретін зат есімдермен байыту. <b>Келесі дағдыларды қалыптастыру:</b> 1) тұрмыстық заттар және қоршаған орта заттарының қолданылу маңыздылығын түсіну дағдыларын қалыптастыру; <b>Тілдің грамматикалық құрылымы.</b> <b>Келесі дағдыларды жетілдіру:</b> 1) байланыстырып сөйлеу; 2) жануарлар және олардың телдерінің атауларын білдіретін сөздерді, сөздердің түрлі</p>

	<p>тәсілдермен жасалуын, зат есімдерді жекеше және көпше түрде қолдану;  <b>Оқу, әңгімелеу.</b>  Көркем шығармаларды эмоционалды қабылдай білуді дамыту. Балаларды түрлі тақырыптағы көркем шығармалармен таныстыру. Кейіпкерлердің жағымды және жағымсыз қасиеттерін көруге, олардың әрекеттерін бағалауға, әңгіме, ертегілердің мазмұнын олардың атауымен салыстыруға үйрету; әдеби шығармаларда бейнеленген қоғамдық өмір, табиғат, қоршаған орта оқиғалары, Қазақстан халқының өмірі мен тұрмысының ерекшеліктері туралы түсініктерін қалыптастыру;</p> <p><b>2) театрландырылған әрекет-дағдыларындамыту:</b>  - түрлі мәтіндерді дыбыстағанда дұрыстығын анық салу;</p> <p><b>3) адамгершілік нормалары туралы түсінік</b>  Келесі дағдыларды қалыптастыру:  - ересектермен және құрдастарымен қарым-қатынас;</p> <p>Байланыстыра сөйлеу тілін дамыту: сурет бойынша әңгіме құрастыруға үйрету, сөздік қорын байыту. Ойын арқылы қарым-қатынас дағдыларын дамыту. Есту, көру, сөйлеу қабілеттерін арттыру. Қазақ тілінде таза, дұрыс сөйлеп үйрету. 4-5 сөзден тұратын сөйлем айту; сөйлем сөздерін бір-бірімен үйлестіру; құрдастарымен және ересектермен диалог жүргізу; тақырыпты сипаттай білу; антонимдерді түсіну (ақ-қара, үлкен-кішкентай). (Балабақша, үй, есік, терезе, дүкен, емхана, сабын, су, кір, таза, билейік, ән айтамыз)  Бөбекжайда жұмыс істейтін мамандықтармен таныстыру; сөйлем құрастыру мүмкіндігін дамыту; «Мынау кім?» «Мынау не?» «Не істейді?» «Қандай?» деген сұрақтардың мағынасын түсіндіру.  «Ә», «Ү», «Ы», «І», «Х» дыбыстарының айтылуын үйрету. (Тәрбиеші, күтуші, аспазшы, менгеруші, жақсы, жұмыс істейді)  Ойыншықтарды қазақша дұрыс атауға үйрету. Сөздегі қазақ тіліне тән дыбыстарды ажырата білуге жаттықтыру. Өткен сөздерді бекіту. Ойыншықты таза ұстауға тәрбиелеу. (Сылдырмақ, қонжық, сұр, қоңыр, жолақ, ойнаймыз, санаймыз, жинаймыз)  Отбасының барлық мүшелеріне деген құрметті тәрбиелеу. Қазақ тіліне тән «Ә», «І», «Ғ», «Н» дыбыстарын дұрыс атау. Шағын 3-4 сөздерден сөйлемдер құрастыруға үйрету. (Әже, ата, әке, ана, іні, сіңлі, туыс, екеу, үшеу, мейрімді)</p>
<p>Көркем әдебиет</p> <p>Қазақ тілі</p>	<p><b>Жиын</b>  Балаларға жиын, оның әртүрлі түстегі, пішіндегі, өлшемдегі заттардан тұратындығы туралы түсінік беру, заттарды жұппен қою арқылы оларды санамай-ақ салыстыру негізінде тең немесе тең еместігін анықтай білу.</p>
<p>Математика негіздері</p>	

**Бала, оның отбасы, үйі:**

Баланың «Мен» бейнесін қалыптастыру. Баланы өсіп, жетілген ересек бала ретінде қабылдау, оның ойын ашық білдіруге мүмкіндік беру, онымен санасу, жеке басын құрметтеу. Оның өсуі мен дамуы, өткені, бүгінгі және болашағы туралы түсініктерді қалыптастыру («Мен кішкентай болдым, мен өсіп келемін, мен ересек боламын»). Мектеп туралы бастапқы түсініктерді қалыптастыру (мектепке баруға ынтасын, қызығушылығын арттыру). Өзінің атын, тегін, жасын, жынысын атай білуге үйрету, өзін құрметтеуге, өз қадір – қасиетін сезінуге, өзіне деген сенімділікке тәрбиелеу.

**Қоршаған ортамен таныстыру**

Отбасы туралы, отбасының ересек мүшелерінің еңбегі туралы білімдерін жетілдіру. Отбасындағы үлкендерді сыйлауға, құрмет көрсетуге, кішілерге қамқорлық жасауға баулу. Жақын туыстарын білуге, олардың есімдерін атауға үйрету, отбасындағы сүйікті адамдары, отбасылық мерекелер, салт-дәстүрлер туралы әңгімелеу, өзінің жақындарына мақтанаш сезімін білдіру.

**Құрылыс материалдарынан құрастыру**

Орналасыру тәсілдерін колдана отырып, пластиналарды тігінен және кіріштерді, бөлшектерді көлденеңінен орналастыру, құрастыруға қолданған құрылыс бөлшектерін ажырату (текше, пластина, кірпіш, блок және т.б.) және атау, оларды сапасы, көлемі мен пішіні бойынша тандау, өзбетінше ойдан құрастыруға мүмкіндік беру, құрастырылған құрылыс бөлшектерінің кеңістікте орналасуын айқындау. Дайын құрылыспен түрлі ойындар ойнауға ынталандыру.

**Құрастыру**

Құрылыс бөлшектеріне ұқыптылықпен қарау, ойнап болған соң оларды жинау және орнына қою, құрастыру барысында қауіпсіздік ережелерін сақтау.

Ұжымдық құрастыруға қызығушылықты ояту, құрылыс жобасын бірлесіп ойластыру, құрдастар арасында міндеттерді бөлісу, түрлі құрылымдық тәсілдерді қолдану, командамен бірге нәтижеге қол жеткізу, дайын құрылысты талдау.

**Заттық сурет салу.**

Балалардың дербес тәжірибелік әрекеттерімен байланысты эстетикалық қабылдауын дамыту. Бояулармен, қарындаштармен, борлармен дәстүрлі және дәстүрден тыс тәсілдермен сурет салудың техникасын жетілдіру.

Келесі біліктерді қалыптастыру:

ертүрлібағыттағытұрасызықтарменолардыңқиылысуынжүргізебілудіүйрету.

**Сюжеттік сурет салу:**

қоршағанортаныңәсемдігіне, өнертуындыларына, тұрмыстықзаттарға, қазақжәнебасқахалықтардыңойыншықтарынаэмоционалды-эстетикалықталғамдағдыларынкәліптастыру.

**Сәндік сурет салу.**

Келесі дағдыларды қалыптастыру:

қазақ халқының және басқа халықтардың сәндік-қолданбалы өнер шығармаларымен таныстыру барысында эстетикалық қабылдауын дамыту

**Мүсіндеу****Заттық мүсіндеу.**

	<p>Ермексаздың, сазбалшықтың, қамырдың кесектерінен мүсіндеудің келесі дағдыларын қалыптастыру: түрлі тәсілдерді қолданып бейнелеу;</p> <p><b>Сюжеттік мүсіндеу.</b></p> <p>Балалардың көлемді пішіндер мен қарапайым композицияларды мүсіндеуге қызығушылығын тәрбиелеу.</p> <p><b>Сәндік мүсіндеу:</b></p> <p>балаларды тұрмыстық заттар мен бейнелі ойыншықтарды мүсіндеуге қызығушылығын арттыру.</p>
	<p><b>Заттық жапсыру:</b></p> <p>1) қайшыны дұрыс ұстау және пайдалана білуді қалыптастыру. Түзу сызықпен алдымен қысқа содан соң ұзын жолақтарды қиюды үйрету.</p> <p><b>Сюжеттік жапсыру:</b></p> <p>1) барынша күрделі заттарды, жануарлар пішінін бейнелеу, заттарды қағаз бетінде орналастыру дағдыларын қалыптастыру. Композицияны құрастыру кезінде заттар мен нысандардың көлемі бойынша арақатынасын ескеру;</p> <p>келденеңінен қию, шаршыдағы бұрыштарды қиюды бекіту.</p> <p><b>Сәндік жапсыру.</b></p> <p>Геометриялық пішіндерден ою-өрнектерді және жолақтағы есімдік өрнектерін халықтық өнер түрлері бойынша бірізділігін ескере отырып құрастыру дағдыларын қалыптастыру. Қазақ халқының сәндік-қолданбалы өнерімен таныстыру.</p>
Музыка	Музыка жетекшісінің жоспары бойынша

Бекітемін  
 «Шалқар-Астана» бөбекжайы ЖШС  
 Меңгерушісі: Н. А. Урунбаева  
 «31» тамыз 2023 жыл




Мектепке дейінгі тәрбие мен оқытудың үлгілік оқу жоспары және  
 Мектепке дейінгі тәрбие мен оқытудың үлгілік оқу бағдарламасы негізінде  
 2023 - 2024 оқу жылына арналған  
 ұйымдастырылған іс-әрекеттің перспективалық жоспары

Білім беру ұйымы: «Шалқар-Астана» бөбекжайы ЖШС  
 Тобы: «Солнышко» ересек топ  
 Балалардың жасы: 4-5 жастағы балалар  
 Жоспардың құрылу кезеңі: қазан 2023 жыл

Айы	Ұйымдастырылған іс-әрекет	Ұйымдастырылған іс-әрекеттің міндеттері
	Дене шынықтыру	<p><b>Тепе-теңдікті сақтау.</b> Сызықтардың арасымен (арақашықтығы 15 см) жүру, сызықтардың, арқанның, тақтайдың, гимнастикалық скамейканың, бөрененің бойымен жүру. Қолды екі жаққа созып, басқа қашық қойып, зағтардан аттап өту, бұрылу. Қырлы, келбеу тақтай бойымен (ені 2 см, биіктігі 30-35 см) жүру. Қолдарды әртүрлі қалыпта ұстап, еденнен 20 – 25 см жоғары қойылған сатының таяқшаларынан, үрленген доғтардан (бір-бірінен қашық қойылған 5–6 доп арқылы кезекпен) аттап өту;</p> <p><b>Жүгіру.</b> Аяқтың ұшымен, тізені жоғары көтеріп, адымдап жүгіру, сапта бір-бірден, шеңбер бойымен, «жыланша», шашырап жүгіру. Түрлі тапсырмаларды орындай отырып: шашпаң және баяу қарқынмен, желекшіні ауыстырып жүгіру, 1–1,5 минут ішінде баяу қарқынмен жүгіру; орташа жылдамдықпен жүруді кезектестіре отырып, 40–50 метрге жүгіру;</p>
Қазан	Сөйлеуді дамыту	<p><b>Сөйлеудің дыбыстық мәдениеті</b>                      Дауысты, дауыссыз дыбыстарды дұрыс айту дағдыларын бекіту, ызың және үнді (р, л) дыбыстарды анық айтуға жаттықтыру. Артикуляциялық аппаратты жетілдіру.</p>
	Көркем әдебиет	<p>Балалардың түрлі әрекеттерінде ертегілерді, әңгімелерді, өлеңдерді тыңдауға, көркем сөзге, кітапқа қызығушылыққа баулу. Тыңдалған шығарманың мазмұнын қайталап айтуға, қысқа өлеңдерді, санамақтарды жатқа айтуға, шығарма мазмұны мен сипатына сәйкес тақпақтарды, өлеңдерді жаттауда түрлі интонацияларды, үзілістерді, логикалық екпінді қолданып, оларды есте сақтауға, шығарма мазмұнын дұрыс қабылдауға, кейіпкерлеріне жанашырлық танытуға баулу.</p>
	Қазақ тілі	<p>«Күз» тақырыбы бойынша сөздік қорларын кеңейту; «Бұл не?», «Жылдың қай мезгілі?» сұрақтарына қазақ тілінде жауап беруге үйрету;                      Қазақ тіліне тән дыбыстарды дұрыс айтуға, шағын сөйлемдер құрастыруға үйрету. (Күз айлары, қыркүйек, қазан, қараша, қолшатыр, күн, түн, жаңбырлы, бұлтты, сарғаяды)                      «Жемістер» тақырыбы бойынша сөздік қорларын кеңейту; «Ө», «І», «Ү», «Ұ» дыбыстарының</p>

	<p>айтылуын үйрету. Шағын 3-4 сөздерден сөйлемдер құрастыруға үйрету. (Алхоры, шабадалы, апельсин, банан, қауын, қарбыз, дөрүменді) Көкөністердің атауларын бекіту, «Қайда?», «Не істейді?» сұрақтарына жауап беруді үйрету. «І», «Қ», «Ұ», «Ә» дыбыстарының айтылуын үйрету. Шағын 3-4 сөздерден сөйлемдер құрастыруға үйрету. (Бұрыш, шалқан, қырыққабат, асқабақ, сарымсақ, бакшала, өседі, жинайды) Алта күндерімен танысу. Балаларды жағқа айтуға жағтықтыру. Қазақ тіліне тән дыбыстарды дұрыс айтуға жағтықтыру. (Дүйсенбі, сейсенбі, сәрсенбі, бейсенбі, жұма, сенбі, жексенбі)</p>
<p>Математика негіздері</p>	<p><b>Сан, санау</b>  5-ке дейін реттік санау дағдыларын дамыту, реттік сан есімдерді ағау, сандарды реті бойынша ағауға «Нешінші?» сұрағына жауап беруге және қорытынды санды атауға, «Барлығы қанша?» сұрағына жауап беруге үйрету.  Екі қағарда орналасқан заттар тобын салыстыруды үйрету, теңдік және теңсіздік туралы ұғымдарды қалыптастыру. Тең ұғыммен екі тәсілмен саны бойынша кем топқа бір затты қосу немесе артық топтан алып тастау арқылы қалыптастыру, «Қанша болды?», «Қаншасы қалды?» сұрақтарына жауап беруге үйрету.  5 көлемінде тура және кері санауға жағтықтыру.</p>
<p>Қоршаған ортамен таныстыру</p>	<p><b>Заттық әлем</b>  Балаларды заттық әлеммен таныстыру және онымен әрекет жасау дағдыларын қалыптастыру. Жақын маңайдағы заттарды ажыратып, атай білуді жетілдіру.  Қоршаған орта заттары, олардың қасиеттері және қолданылуы туралы түсініктерін кеңейту. Қазақ халқының ұлттық киімдерімен, әшекейлерімен таныстыру. Көлік түрлерінің қолданысын (әуе, су, жерде жүретін көліктер) ажырата білу, оның түрлері және қолданылуы машинаның жабдықтарына байланысты екені туралы (жедел жәрдем, өрт сөндіру машинасы және тағы басқа) білу, телефон, компьютер, теледидардың қолданылуы және оларды пайдаланудың кейбір қарапайым ережелері туралы білу.  Адамдарға еңбектері үшін алғыс айтуға және еңбектің нәтижесіне құрмет көрсете білуге тәрбиелеу.</p>
<p>Құрастыру</p>	<p><b>Құрылыс материалдарынан құрастыру</b>  Орналастыру тәсілдерін қолдана отырып, пластиналарды тігінен және кірпіштерді, бөлшектерді келдененінен орналастыру, құрастыруға қолданған құрылыс бөлшектерін ажырату (текше, пластина, кірпіш, блок және т.б.) және ағау, оларды сапасы, көлемі мен пішіні бойынша таңдау, өзбетінше ойдан құрастыруға мүмкіндік беру, құрастырылған құрылыс бөлшектерінің кеңістікте орналасуын айқындау. Дайын құрылыспен түрлі ойындар ойнауға ынталандыру.  Құрылыс бөлшектеріне ұқыптылықпен қарау, ойнап болған соң оларды жинау және орнына қою, құрастыру барысында қауіпсіздік ережелерін сақтау.  Ұжымдық құрастыруға қызығушылықты ояту, құрылыс жобасын бірлесіп ойластыру, құрдастар арасында міндеттерді бөлісу, түрлі құрылымдық тәсілдерді қолдану, командамен бірге нәтижеге қол жеткізу, дайын құрылысты талдау.</p>

	<p><b>Заттық сурет салу.</b> Жеке заттарды және бірдей заттарды қайталап салу және олардың қасына басқа заттарды бейнелеу арқылы сюжеттік композицияларды салу. Сюжетті композицияларды салу кезінде әрбір затқа тән ерекшеліктерді, олардың бір-біріне арақатынасын беру.</p> <p><b>Сюжеттік сурет салу:</b> Қоршаған ортаның әсемдігіне, қазақ халқының және басқа халықтардың өнер туындыларына, киіз үйге, оның жабдықтарына, тұрмыстық заттарға, ойыншықтарға, сәндік-қолданбалы өнерге қызығушылықты дамыту.</p> <p><b>Сәндік сурет салу.</b> Заттардың пішіні: дөңгелек, сопақ, шаршы, тікбұрыш, үшбұрыш, көлемі бөліктерінің орналасуы туралы түсініктерді бекіту. Заттардың көлемі бойынша арақатынасын беруге үйрету: ағаш бийік, бұта ағаштан аласа, гүл бұтадан аласа.</p>
	<p><b>Заттық мүсіндеу</b> Ермексаздың, сазбалшықтың, қамырдың кесектерінен мүсіндеудің келесі дағдыларын қалыптастыру:</p> <p>2) түрлі пішіндегі таныс заттарды және өзіне тән ерекшеліктерін ескере отырып, үлгісі мен елестетуі бойынша көлемін;</p> <p><b>Сюжеттік мүсіндеу.</b> Балалардың көлемді пішіндер мен қарапайым композицияларды мүсіндеуге қызығушылығын тәрбиелеу.</p> <p><b>Сәндік мүсіндеу:</b> Ұлттық ойыншықтар туралы білімдерін кеңейту, халық шығармашылығының желісі бойынша бейнелер жасау. Балаларды халық шеберлерінің еңбектерімен таныстыру, халық бұйымдарының желісі бойынша ыдыстарды мүсіндеуге үйрету;</p>
	<p><b>Заттық жапсыру:</b> 2) текшеден дөңгелек пішін, тікбұрыштан бұрыштарын бүктеу арқылы сопақ пішін киюға, ересектердің көмегімен бөліктерді желімдеуге, желімді, сүлгіні қолдануды үйрету.</p> <p><b>Сюжеттік жапсыру:</b> 2) дөңгелектерді және сопақша пішіндерді кию дағдыларын жетілдіру. Тар жолақтарды көлденеңінен кию, шаршыдағы бұрыштарды киюды бекіту.</p> <p><b>Сәндік жапсыру.</b> Геометриялық пішіндерден ою-өрнектерді және жолақтағы өсімдік өрнектерін халықтық өнер түрлері бойынша бірізділігін ескере отырып құрастыру дағдыларын қалыптастыру. Қазақ халқының сәндік-қолданбалы өнерімен таныстыру.</p>
	Музыка жетекшісінің жоспары бойынша



Бекітемін  
«Шалқар-Астана» бөбекжай» ЖШС  
Менгерушісі: *[Signature]*  
«31» тамыз 2023 жыл

Мектепке дейінгі тәрбие мен оқытудың үлгілік оқу жоспары және  
Мектепке дейінгі тәрбие мен оқытудың үлгілік оқу бағдарламасы негізінде  
2023 - 2024 оқу жылына арналған  
ұйымдастырылған іс-әрекеттің перспективалық жоспары

Білім беру ұйымы: «Шалқар-Астана» бөбекжай» ЖШС  
Тобы: «Солнышко» ересек топ  
Балалардың жасы: 4-5 жастағы балалар  
Жоспардың құрылу кезеңі: қараша 2023 жыл

Айы	Ұйымдастырылған іс-әрекет	Ұйымдастырылған іс-әрекеттің міндеттері
Қараша	<p>Дене шынықтыру</p> <p>Сөйлеуді дамыту</p> <p>Көркем әлебиет</p> <p>Қазақ тілі</p>	<p><b>Еңбектеу, өрмелеу.</b> 10 м-ге дейінгі қашықтықта зағтардың арасымен тура бағыт бойынша, келбеу тақтай бойымен торттанандап еңбектеу; етпетімен жағып, гимнастикалық скамейка бойымен қолдарымен тартылып, алға қарай еңбектеу. Табан мен алақанға сүйеніп, төрт тағандап еңбектеу, 50 сантиметр биіктікте ілінген арқанның астынан еңбектеу. Құрсаудан еңбектеп өту. Гимнастикалық қабырғаға жоғары-төмен ауыспалы қадаммен өрмелеу, бөрене және гимнастикалық скамейкадан аттап өту;</p> <p><b>Сөкіру.</b> Бір орында тұрып, қос аяқпен секіру, 2-3 метр қашықтыққа алға ұмтылып қос аяқпен секіру, бір орында тұрып, оңға, солға бұрылып секіру. Аяқты бірге, алшақ қойып, бір аяқпен (оң және сол аяқты алмастыру) секіру, 4-5 сызықтан аттап (сызықтардың арақашықтығы 40-50 см) секіру, 20-25 см биіктіктен секіру, орнынан ұзындыққа (шамамен 70 см), қысқа секіргішпен секіру;</p> <p><b>Сөйлеу қарқынын өзгертуді бекіту:</b> ақырын, жылдам сөйлеуді меңгерту үшін тақпақтар мен жаңылтпаштар айтқызу. Дикция бойынша жұмысты жалғастыру: сөздер мен сөз тіркестерінің дұрыс айтылуын жақсарту.</p> <p>Фонематикалық естуді дамыту: белгілі бір дыбыстан басталатын сөздерді есту арқылы ажырата білуге және атауға үйрету.</p> <p>Балалардың түрлі әрекеттерінде ертегілерді, әңгімелерді, өлеңдерді тындауға, көркем сөзге, кітапқа қызығушылыққа баулу. Тыңдалған шығарманың мазмұнын қайталап айтуға, қысқа өлеңдерді, санамақтарды жатқа айтуға, шығарма мазмұны мен сипатына сәйкес тақпақтарды, өлеңдерді жаттауда түрлі интонацияларды, үзілістерді, логикалық екпінді қолданып, оларды есте сақтауға, шығарма мазмұнын дұрыс қабылдауға, кейіпкерлеріне жанашырлық танытуға баулу.</p> <p>Тірек сызбасымен жұмыс істей отырып сөз тіркестерін және сөйлемдерді құрастыруға үйрету;</p>

	<p>«У», «Ы», «Х», «Қ», «Ә» дыбыстарының айтылуын үйрету. (Қаймақ, ірімшік, жұмыртқа, күріш, балық, сорпа)</p> <p>Ұлттық тағамдар атауларымен таныстыра отырып «Азық-түлік» тақырыбы бойынша сөздік қорларын кеңейту; Ұлттық тағамдардың пайдасы туралы мәлімет беру. Шағын 3-4 сөздерден сөйлемдер құрастыруға үйрету.</p> <p>Ыдыстардың атауымен таныстыру, сөздік қорларын толықтыру; «Мынау не?», «Неше?», «Неше?» деген сұрақтарға дұрыс жауап беруге үйрету; «Ы», «Қ» дыбыстарының айтылуын үйрету. (табақ, ожау, кәстрөл, ожау, таба, шелек) көліктер атауларымен таныстыру; сөйлемдерді және сөз тіркестерін құрастыруға үйрету. «Қандай?», «Не істейді?» деген сұрақтарға дұрыс жауап беру мүмкіндіктерін бекіту. Қазақ тіліне тән дыбыстарды үйрету. (Көлік, ауа көліктері, су көліктері, жер көліктері, жеңіл машина, қайық, жүреді, қала, көше, бағдаршам, гүлзар, саябақ)</p>
	<p><b>Сан, санау</b></p> <p>5-ке дейін реттік санау дағдыларын дамыту, реттік сан есімдерді ағау, сандарды реті бойынша ағауға «Нешінші?» сұрағына жауап беруге және қорытынды санды ағауға, «Барлығы қанша?» сұрағына жауап беруге үйрету.</p> <p>Екі қатарда орналасқан заттар тобын салыстыруды үйрету, теңдік және теңсіздік туралы ұғымдарды қалыптастыру. Тең ұғымын екі тәсілмен саны бойынша кем топқа бір затты қосу немесе артық топтан алып тастау арқылы қалыптастыру, «Қанша болды?», «Қаншасы қалды?» сұрақтарына жауап беруге үйрету.</p> <p>5 көлемінде тура және кері санауға жаттықтыру.</p>
	<p><b>Байланыс және қозғалыс құралдары</b></p> <p>Қозғалыс ортасын ескере отырып, көлік құралдарын танып және ағай білу дағдыларын қалыптастыру. Өртүрлі көлік құралдары мен оларды басқаратын адамдар туралы білімдерін жетілдіру. Көлікте жұмыс істейтін адамдарға сыйластық танытуға тәрбиелеу.</p> <p><b>Жолда жүру ережелері</b></p> <p>Көлік түрлері, жол бөліктері (тротуар, жолдың жүру бөлігі мен жаю жүргінішілер өтетін жол және жерасты жолдарымен өту), бағдаршам белгілері, жолда жүру ережелері туралы білімдерін қалыптастыру.</p> <p>Бағдаршам түстерінің белгілеріне сәйкес көшеден өту дағдыларын жетілдіру. Жаю жүргінішілерге арналған ережелер, «Жаяу жүргініші өткелі», «Қоғамдық көлік аялдамасы» жол белгілері туралы ұғымдарын кеңейту.</p> <p>Балаларды жол қозғалысы ережелерін саналы түрде сақтауға үйрету. Сюжетті-рөлдік ойындар барысында жол қозғалысы ережелері туралы білімді бекіту.</p> <p>Өз өмірінің қауіпсіздігінің қарапайым дағдыларын қалыптастыру: ойын, ойын жабдықтарын пайдалану, бейтаныс адамдармен қарым-қатынас жасау. Балалардың өз есімін, тегін, жасын, ата-аналарының атын білуді бекіту, кездейсоқ жағдайларда (адасып қалу, құлау және т.б.) өзін дұрыс ұстауға үйрету.</p>
Құрастыру	<p><b>Қағаздан құрастыру</b></p> <p>Қағаздан құрастыруға үйрету: қағаздың парағын ортасынан бүктеп, шиыршықтап,</p>

	<p>көлемді пішіндерге, орамдарға, ілмекке және т.б. айналдыра білу, бұрыштарын және қырларын біріктіру, желімдеу, бөлшектерді өзара желімдел, композиция құрастыру, «оригами» үлгісі бойынша қарапайым пішіндер құрастыру.</p>
<p><b>Сурет салу</b></p>	<p><b>Заттық сурет салу.</b>  Жеке заттарды және бірдей заттарды қайталап салу және олардың қасына басқа заттарды бейнелеу арқылы сюжеттік композицияларды салу. Сюжетті композицияларды салу кезінде әрбір затқа тән ерекшеліктерді, олардың бір-біріне арақатынасын беру.</p> <p><b>Сюжеттік сурет салу:</b>  Қоршаған ортаның әсемдігіне, қазақ халқының және басқа халықтардың өнер туындыларына, киіз үйге, оның жабдықтарына, тұрмыстық заттарға, ойыншықтарға, сәндік-қолданбалы өнерге қызығушылықты дамыту.</p> <p><b>Сәндік сурет салу.</b>  Заттардың пішіні: дөңгелек, сопақ, шаршы, тікбұрыш, үшбұрыш, көлемі бөліктерінің орналасуы туралы түсініктерді бекіту. Заттардың көлемі бойынша арақатынасын беруге үйрету: ағаш биік, бұта ағаштан аласа, гүл бұтадан аласа.</p> <p><b>Заттық мүсіндеу.</b>  Ермексаз, сазбалшық, пластикалық кесектерден әртүрлі тәсілдерді қолданып, бейнелерді мүсіндеу, әртүрлі пішіндегі тағыс заттарды өзіне тән ерекшеліктерін ескере отырып, заттардың толық пішіні пайда болғанға дейін немесе жайылған пішіннің жиіліктерін ию, жеке бөліктерді тұтас бөліктен созу, майда бөлшектерді қысу сияқты тәсілдермен мүсіндеу. Мүсінделген заттың, фигуралардың бетін тегістеуге үйрету.</p> <p><b>Сюжеттік мүсіндеу.</b>  Бірнеше бөліктерден заттарды мүсіндеу, оларды орналастыру, пропорцияларды сақтау, бөліктерді біріктіру.</p> <p><b>Сәндік мүсіндеу:</b>  Балалардың көлемді пішіндер мен қарапайым композицияларды мүсіндеуге қызығушылығын арттыру. Мүсіндеуде қысу, тарту, басу әдістерін қолдану. Кескішті қолдануды үйрету, оның көмегімен жасалған бұйымды безендіруге ынталандыру.</p>
<p><b>Мүсіндеу</b></p>	<p><b>Заттық жапсыру:</b>  Текшеден дөңгелек пішін, тікбұрыштан бұрыштарын бүктеу арқылы сопақша пішіндерді қиып алуға, бұл тәсілді жемістерді, көгөністерді, гүлдерді, оюларды кинода қолдану.</p> <p><b>Сюжеттік жапсыру:</b>  Тар жолақтарды көлденеінен кинолы, шаршының бұрыштарын кинолы үйрету.</p> <p><b>Сәндік жапсыру.</b>  Геометриялық пішіндерден ою-өрнектерді және жолақтағы өсімдік өрнектерін халықтық өнер түрлері бойынша бірізділігін ескере отырып құрастыру дағдыларын қалыптастыру. Қазақ халқының сәндік-қолданбалы өнерімен таныстыру.</p>
<p><b>Жапсыру</b></p>	
<p><b>Музыка</b></p>	

Бекітемін  
«Шалқар-Астана» бөбекжай» ЖШС  
Менгерушісі Н.Турсунбаева  
«31» тамыз 2023 жыл

Мектепке дейінгі тәрбие мен оқытудың үлгілік оқу жоспары және  
Мектепке дейінгі тәрбие мен оқытудың үлгілік оқу бағдарламасы негізінде  
2023 - 2024 оқу жылына арналған  
ұйымдастырылған іс-әрекеттің перспективалық жоспары

Білім беру ұйымы: «Шалқар-Астана» бөбекжай» ЖШС

Тобы: «Солнышко» ересек топ


Балалардың жасы: 4-5 жастағы балалар

Жоспардың құрылу кезеңі: желтоқсан 2023 жыл

Айы	Ұйымдастырылған іс-әрекет	Ұйымдастырылған іс-әрекеттің міндеттері
	Дене шынықтыру	<p><b>Лақтыру, домалату, қағып алу.</b> Заттардың арасымен доғтарды, құрсауларды бір-біріне домалату. Заттарды қашықтыққа лақтыру (3,5–6,5 м кем емес), оң және сол қолымен колденең қойылған нысанаға (2–2,5 м қашықтықтан), 1,5 м қашықтықта тігінен қойылған (нысана ортасының биіктігі 1,5 м) нысанаға лақтыру; допты бір-біріне төменнен және бастан асыра лақтыру (1,5 м қашықтықта), қағып алу; допты кедергілер арқылы бастан асыра екі қолымен және бір қолымен лақтыру (2 м қашықтықтан); допты жоғары лақтыру және екі қолымен қағып алу (қатарынан 3–4 рет);</p>
Желтоқсан	Сөйлеуді дамыту	<p><b>Сөздік қор</b> Айналасындағы заттармен сөздік қорды кеңейту: тұрмыстық заттар және қоршаған орта заттарының қолданылу маңыздылығын түсіну, заттардың атауларын, олардың бөліктері мен бөлшектерін, олар жасалған материалдарды, материалдардың белгілі және белгісіз қасиеттерін сөйлеуде қолдану. Баланың сөздік қорын айналасындағы өзін қоршаған ортадан тыс заттар мен құбылыстардың атауларымен кеңейту, аталған заттардың қолданылу аясы туралы балалармен талқылау. Сөздік қорды ересектердің мамандықтарын білдіретін зат есімдермен, еңбек әрекетін білдіретін етістіктермен толықтыру.</p>
	Көркем әдебиет	<p>Балалардың кітаптағы иллюстрацияларды өз бетінше қарастырып, ертегі, әңгіме құрастыруына мүмкіндік беру. Шешендікке, сөз өнеріне баулу, халық ауыз әдебиеті шығармаларымен таныстыру, санамақ, жаңылтпаш айту, жұмбақ шешу, айтыс өнеріне баулу.</p>
	Қазақ тілі	<p>Қыс тақырыбы бойынша сөздік қорларын кеңейту; байланысты тілді дамыту; сұрақтарға дұрыс жауап беруге үйрету; «Қ», «Ы», «Ғ» дыбыстарының айтылуын үйрету. Шағын 3–4 сөздерден</p>

		<p>сөйлемдер құрастыруға үйрету. (кыс айлары, аяз, қырау, боран, желтоқсан, қаңтар, ақпан, сырғанақ, шана, коньки)</p> <p>Тақырып бойынша жаңа сөздермен таныстыру. Өз Отанын, қаласын, астананы дұрыс айтуға үйрету. Рәміздерді жатқа айтуға тәрбиелеу. (Елтаңба, рәміздер, мұз айдыны, жаңа жыл, мереке, ақшақар, сыйлық)</p> <p>«Мынау не?» «Неше?», «Қандай?» деген сұрақтарға дұрыс жауап беруге үйрету. Қазақ тіліне тән дыбыстарды үйрету. Шағын 3-4 сөздерден сөйлемдер құрастыруға үйрету.</p>
	<p>Математика негіздері</p>	<p><b>Шама</b></p> <p>Заттар шамасы бойынша әртүрлі болатындығы жайлы түсінік беру.</p> <p>Ұзындығы, ені, және биіктігі бойынша екі затты салыстыру, екі затты үстіне және қасына қою тәсілдерін қолданып, жуандығы бойынша заттарды салыстыру, салыстыру нәтижелерін ұзын-қысқа, енді-енсіз, биік-аласа, жуан-жіңішке сын есімдермен белгілеу. Бірнеше затты өсу және кему ретімен орналастырып, салыстыру.</p>
<p>Қоршаған ортамен таныстыру</p>		<p><b>Менің Отаным – Қазақстан</b></p> <p>Отанымыз – Қазақстан Республикасына деген сүйіспеншілікті және мақтаныш сезімін ояту. Балаларды мемлекеттік мерекелерге қатысуға баулу. Мемлекеттік рәміздерге (Ту, Елтаңба, Әнұран) құрметпен қарауға тәрбиелеу.</p> <p>Отан қорғаушылар, Қазақстан Республикасының әскері туралы ұғымдарын кеңейту. Отанды сүйуге, патриотизмге тәрбиелеу.</p> <p>Қазақстан Республикасының астанасы – Нұр-Сұлтан қаласы, республикадағы қалалар мен ауылдардың атаулары, олардың көрікті жерлері, ауыл мен қала өмірінің ерекшеліктері туралы ұғымдарын дамыту.</p> <p><b>Адамгершілікке баулу</b></p> <p>Балаларды адамгершілікке, өзара көмек беруге, ренжіген балаға жанашырлық танытуға және ренжіткен баланың әрекеттерінің әділдігіне көз жеткізіп себебін анықтауға, әділ болған жағдайда әрекет еткен баланың әрекеттерін қолдауға, құрдастарының өтініші бойынша ойыншықтарымен бөлісуге, айналасында болып жатқан жағдайларды ой елегінен өткізіп, өзінің әділ пікірін білдіруге баулу. Қарапайымдылыққа, мейірімділікке және әділдікке тәрбиелеу. Жағымсыз қылықтары үшін ұятты сезіне білуге, ренжіткені үшін құрдасынан кешірім сұрауға баулу.</p>
	<p>Құрастыру</p>	<p><b>Қағаздан құрастыру</b></p> <p>Қағаздан құрастыруға үйрету: қағаздың парағын ортасынан бүктел, шиыршықтап, көлемді пішіндерге, орамдарға, ілмекке және т.б. айналдыра білу, бұрыштарын және қырларын біріктіру, желімдеу, бөлшектерді өзара желімдеп, композиция құрастыру, «оригами» үлгісі бойынша қарапайым пішіндер құрастыру.</p>
	<p>Сурет салу</p>	<p><b>Заттық сурет салу.</b></p> <p>Дөңгелек, сопақ, шаршы, үшбұрыш пішіндегі қазақ оюларының элементтерін салу, элементтердің орналасу ретін, олардың арасындағы қашықтықты сақтау.</p>

		<p><b>Сюжеттік сурет салу:</b>          Заттардың пішіні: дөңгелек, сопақ, шаршы, тікбұрыш, үшбұрыш, көлемі бөліктерінің орналасуы туралы түсініктерді бекіту. Заттардың көлемі бойынша арақатынасын беруге үйрету: ағаш биік, бұта ағаштан аласа, гүл бұтадан аласа.</p> <p><b>Сәндік сурет салу.</b>          Балалардың гүлдер, қоршаған заттар мен табиғат объектілерінің түстері мен реңктері туралы ұғымдарын байыту. Қоңыр, қызғылт сары, ашық жасыл реңктермен таныстыру және ол түстерді өзбетінше жасауға ынталандыру (қажетті түсті шығару үшін бояуларды араластыру).</p>
Мүсіндеу		<p><b>Заттық мүсіндеу</b>          Ертегілер мен қоршаған өмір тақырыптарына сюжеттік композициялар құру. ұжымдық жұмыстарды орындауда міндеттемелерді өзара бөлісу.</p> <p><b>Сюжеттік мүсіндеу</b>          Қазақ халқының тұрмыстық заттарымен таныстыру, оларды мүсіндеуге баулу.</p> <p><b>Сәндік мүсіндеу:</b>          Дайын мүсінді дөңгелек, сопақ, шаршы, үшбұрыш пішіндегі қазақ отоларының элементтерімен безендіру.          Мүсіндеуде қауіпсіздік ережелерін сақтау.</p>
Жапсыру		<p><b>Заттық жапсыру:</b>          Текшеден дөңгелек пішін, тікбұрыштан бұрыштарын бүктеу арқылы сопақша пішіндерді қиып алуға, бұл тәсілді жемістерді, көгөністерді, гүлдерді, отоларды қиюда қолдану.</p> <p><b>Сюжеттік жапсыру:</b>          Тар жолақтарды келденеңінен қиюды, шаршының бұрыштарын қиюды үйрету.</p> <p><b>Сәндік жапсыру.</b>          Геометриялық пішіндерден ою-өрнектерді және жолақтағы өсімдік өрнектерін халықтық өнер түрлері бойынша бірізділігін ескере отырып құрастыру дағдыларын қалыптастыру. Қазақ халқының сәндік-қолданбалы өнерімен таныстыру.</p>
Музыка		Музыка жетекшісінің жоспары бойынша



Бекітемін  
«Шалқар-Астана» бөбекжайы ЖШС  
Менгерушісі: Кәсіпшілік  
«31» тамыз 2023 жыл

Мектепке дейінгі тәрбие мен оқытудың үлгілік оқу жоспары және  
Мектепке дейінгі тәрбие мен оқытудың үлгілік оқу бағдарламасы негізінде  
2023 - 2024 оқу жылына арналған  
ұйымдастырылған іс-әрекеттің перспективалық жоспары

Білім беру ұйымы: «Шалқар-Астана» бөбекжайы ЖШС  
Тобы: «Солнышко» ересек топ  
Балалардың жасы: 4-5 жастағы балалар  
Жоспардың құрылу кезеңі: қаңтар 2024жыл

Айы	Ұйымдастырылған іс-әрекет	Ұйымдастырылған іс-әрекеттің міндеттері
Қаңтар	Дене шынықтыру	<p><b>Сапқа тұру, сап түзеу, сапқа қайта тұру.</b> Бір-бірден сапқа тұру, бір-бірінің жанына сапқа және шеңберге тұру. Екеуден, үшеуден бірінің артынан бірі қатарға тұру, бағыт бойынша түзелу; оңға, солға бұрылу, орнында айналу; араларын алшақ ұстау және жақын тұру.</p> <p><b>Ырғақтық жаттығулар.</b> Таныс, бұрын үйренген жаттығуларды және қимылдарды музыкамен сүйемелдеу арқылы орындау.</p> <p>Жалпы дамытушы жаттығулар</p> <p>Қол және иық белдеуіне арналған жаттығулар</p> <p>Қолды алға, екі жаққа, жоғары көтеру (бір уақытта, кезекпен), төмен түсіру, қолдарын арқасына апару: қолдарды төмен түсіру; белге қою, кеуде тұсына қою; қолдарын алға-артқа сермеу; қолды иыққа қойып, шынтақтарын бүгіп, қолдарын айналдыру. Қолды алға созып, саусақтарды жұму және ашу, қолдың білектерін айналдыру. Қолды кеуденің алдына қою, желкеге қою, иықтарды түзел, екі жаққа бұрылу. Жаттығуларды заттармен және заттарсыз орындау.</p>
	Сөйлеуді дамыту	<p>Сөйлеуде күнделікті көп қолданылатын сын есімдерді, етістіктерді, есімдіктерді қолдану.</p> <p>Сөздік қорды заттар тобын білдіретін жалпылаушы сөздермен (ойыншықтар, киім, аяқ киім, ыдыс, жиһаз), заттардың орналасқан жерін (сол, оң, қағар, жанында, арасында), тұрмыстық электротехника заттарының және ұлттық тұрмыстық заттардың атауларын білдіретін және мағынасы қарама-қарсы антоним сөздермен байыту.</p>
	Көркем әдебиет	<p>Балалардың кітаптағы иллюстрацияларды өз бетінше қарастырып, ертегі, әңгіме құрастыруына мүмкіндік беру.</p> <p>Шешендікке, сөз өнеріне баулу, халық ауыз әдебиеті шығармаларымен таныстыру, санамақ, жаңылтпаш айту, жұмбақ шешу, айтыс өнеріне баулу.</p>
	-Қазақ тілі	сөз тіркестерін және сөйлемдерді құрастыруға үйрету; «Мынау не?», «Неше?», «Қандай?»

	<p>деген сұрақтарға дұрыс жауап беруге үйрету. Қазақ тіліне тән дыбыстарды үйрету. «К», «І», «Ү», «Ы» дыбыстарының айтылуын үйрету. (төлдер, құлын, лақ, күшік, үреді) тақырып бойынша сөздік қорларын кеңейту; тірек сызбасымен жұмыс істей отырып байланысты тілді дамыту; «Ғ», «І», «Ө», «Ү» дыбыстарының айтылуын үйрету. Шағын 3-4 сөздерден сөйлемдер құрастыруға үйрету. (Жабайы құстар, құстар, тоқылдақ, торғай, қарға, қонады)</p>
<p>Математика негіздері</p> <p>Қоршаған ортамен таныстыру</p>	<p><b>Шама</b> Заттар шамасы бойынша әртүрлі болатындығы жайлы түсінік беру. Ұзындығы, ені, және биіктігі бойынша екі затты салыстыру, екі затты үстіне және қасына қою тәсілдерін қолданып, жуандығы бойынша заттарды салыстыру, салыстыру нәтижелерін ұзын-қысқа, енді-енсіз, биік-аласа, жуан-жіңішке сын есімдермен белгілеу. Бірнеше затты өсу және кему ретімен орналастырып, салыстыру.</p> <p><b>Еңбекке баулу</b> Балалардың еңбек етуге деген оң көзқарасын тәрбиелеу, берілген тапсырмаға жауапкершілікпен қарауды қалыптастыру: бастаған істі аяғына дейін жеткізе білу, оны жақсы орындау. Топты және ойын алаңын таза ұстауға, ойыншықтарды жинауда тәрбиешіге көмектесуге баулу. Топта кезекшілердің міндеттерін өз бетінше орындауға үйрету: нан салғыштарды, кружаларды, терелкелер мен майлықтарды, ас құралдарын (қасықтар, шанышқылар, пышақтар) ретімен қою. Шамасы келетін жұмысты орындау кезінде балалардың бастамасын қолдау: белме өсімдіктеріне күтім жасау, оларды суару, жапырақтарды жинау, ауладағы гулдерді суару, қыстайтын құстарды қоректендіру және т.б. Жақындарының мамандықтарымен таныстыру, олардың атқаратын қызметінің маңызын түсіну, ата-анасының мамандықтарына қызығушылықты қалыптастыру. Айналаны қоршаған заттар, ойыншықтар – адамдардың еңбегімен жасалғаны туралы түсінік беру, оған ұқыпты қарауға баулу. Ауыл шаруашылығы қызметкерлерінің еңбегі, (қаламен ауылдың байланысы), диқанның еңбегі туралы білімді қалыптастыру. Нанға және азық-түлік өнімдеріне ұқыпты қарауға тәрбиелеу. Өзгенің еңбегінің нәтижесіне құрметпен қарауға тәрбиелеу, ересектерге көмек көрсету ниеттерін қолдау.</p> <p><b>Табиғи, қалдық материалдардан құрастыру</b> Қазақ халқының табиғи материалдардан жасалған бұйымдарымен (ер-тұрман, киіз үйдің жабдықтары, әшекей бұйымдары және т.б.), тұрмыстық заттарымен (күбі, мес, келі, тостаған, ожау, астау, диірмен) таныстыру, олардың қандай материалдан жасалғанын зерттеу. Табиғи (мақта, жүн, жіп, асық, қағаз, тері, кенеп, мата, дәннің түрлері және т.б.) және қалдық (қапқақтың түрлері, пластик, қораптар, кір қыстырғыштар және т.б.) заттардан құрастыру. Табиғи материалдардан түрлі композиция жасауға ынталандыру. Шығармашылық қиялды дамыту, көрнекілікке сүйене отырып және құрастыратын материалдарды өзбетінше тандап, ойдан құрастыруға мүмкіндік беру.</p>
<p>Құрастыру</p>	

	<p>Ұқыптылыққа тәрбиелеу. Қауіпсіздік ережелерін сақтау.</p>
<p>Сурет салу</p>	<p><b>Заттық сурет салу.</b>          Балалардың гүлдер, қоршаған заттар мен табиғат объектілерінің түстері мен реңктері туралы ұғымдарын байыту. Қоңыр, қызғылт сары, ашық жасыл реңктермен таныстыру және ол түстерді өзбетінше жасауға ынталандыру (кажетті түсті шығару үшін бояуларды араластыру).  <b>Сюжеттік сурет салу:</b>          Сурет салуда әртүрлі түстерді қолдануға, көп түске назар аударуға деген ұмтылысты қолдау.  <b>Сәндік сурет салу.</b>          Пішінін ескере отырып, ою-өрнекті орналастыру, элементтер бірізділігін, олардың арасындағы арақашықтықтарды сақтау, 2-3 элементтерді түсі мен пішіні бойынша ұлттық оюларды ашық түстермен кезектестіру дағдыларын қалыптастыру. Қазақ халқының сәндік-қолданбалы өнері туралы білімдерін кеңейту.</p>
<p>Мүсіндеу</p>	<p><b>Заттық мүсіндеу</b>          Ертегілер мен қоршаған өмір тақырыптарына сюжеттік композициялар құру, ұжымдық жұмыстарды орындауда міндеттемелерді өзара бөлісу.  <b>Сюжеттік мүсіндеу</b>          Қазақ халқының тұрмыстық заттарымен таныстыру, оларды мүсіндеуге баулу.  <b>Сәндік мүсіндеу:</b>          Дайын мүсінді дөңгелек, сопақ, шаршы, үшбұрыш пішіндегі қазақ оюларының элементтерімен безендіру. Мүсіндеуде қауіпсіздік ережелерін сақтау.</p>
<p>Жапсыру</p>	<p><b>Заттық жапсыру:</b>          Дайын пішіндерден жануарлар, құстар, гүлдер және т.б. пішінін қию және ол заттарды қағаз бетіне орналастыру дағдыларын қалыптастыру. Композицияны құрастыру кезінде заттар мен нысандардың көлемі бойынша арақатынасын ескеру. Ұсақ элементтерді ересектердің көмегімен желімдеу, алдымен қағаз бетінде заттың бейнелерін құрастырып, содан кейін оны желімдеу.  <b>Сюжеттік жапсыру:</b>          Қазақ халқының сәндік-қолданбалы өнерімен, киіз үй оның жабдықтарымен, сандық, кебежемен, қоржынмен және т.б. таныстыру. Геометриялық пішіндерден, өсімдіктерден әзірленген ою-өрнектерді жолаққа бірізділігін ескере отырып, жапсыру дағдыларын қалыптастыру. Элементтердің ретін, олардың арасындағы арақашықтықты сақтауды, пішінін ескере отырып, ұлттық ою-өрнекті қолданып, тұрмыстық заттарды, ыдыстарды безендіру дағдыларын дамыту  <b>Сәндік жапсыру</b>          Ұжымдық сюжетті композицияны құрастыру дағдыларын қалыптастыру. Композицияны құрастыруда дайын пішіндердің көмегімен заттарды қиюға немесе өзбетінше ойдан қиып жапсыруға мүмкіндік беру. Шығармашылық қиялды дамыту. Жапсыруда</p>

		қауіпсіздік ережелерін сақтау, жұмысты ұқыптылықпен орындау. Музыка жетекшісінің жоспары бойынша
	Музыка	




Мектепке дейінгі тәрбие мен оқытудың үлгілік оқу жоспары және  
 Мектепке дейінгі тәрбие мен оқытудың үлгілік оқу бағдарламасы негізінде  
 2023 - 2024 оқу жылына арналған  
 ұйымдастырылған іс-әрекеттің перспективалық жоспары

Білім беру ұйымы: «Шалқар-Астана» бөбекжай» ЖШС  
 Тобы: «Солнышко» ересек топ  
 Балалардың жасы: 4-5 жастағы балалар  
 Жоспардың құрылу кезеңі: ақпан 2024 жыл

Айы	Ұйымдастырылған іс-әрекет	Ұйымдастырылған іс-әрекеттің міндеттері
	<p><b>Кеудеге арналған жаттығулар</b></p> <p>Екі қолды белге қойып, оңа-солға бұрылу (жылдам және бір қалыпты). Оңға, солға еңкею, шалқаю. Тұрған қалыпта екі аяқ бірге (алшак), алға еңкейіп, қолдың саусақтарын аяқтың ұшына жеткізіп, заттарды қою және жоғары көтеру. Тізерлеп отырып, допты өзінен айналыра домалату. Бір аяқты жоғары көтеріп, жоғары көтерілген аяқтың астынан затты бір қолдан екінші қолға беру. Отырған қалыпта екі аяқты жоғары көтеру, бұғу және жазу, төмен түсіру. Екі аяқты айқастырып, отыру және тұру. Тізерлеп тұрып, алға еңкею және артқа шалқаю, екі аяқты кезек бұғу және жазу, көтеру және түсіру. Қолына зат ұстап, шалқасынан жағып, қолды созу және осы қалыпта етпетінен бұрылып жағу. Етпетінен жапқан қалыпта иықтарын, басын, қолдарын алға созып көтеру.</p> <p><b>Аяққа арналған жаттығулар</b></p> <p>Аяқтың ұшына көтерілу және тұру. Екі аяқты кезекпен алға қою, алдымен өкшені, содан кейін аяқтың ұшын қою, тарсылдату. Қатарынан 4-5 рет жартылай отыру. Екі қолды белге қойып, екі жаққа созып, отыру. Тізені бұғу, алға созу, қайтадан бұғу және түсіру. Аяқтың ұшын созу, өкшені айналырау. Аяқтың бақайларымен жіпті жинау, құм салынған қапшықтарды өкшелермен қысып алып, бір орыннан екінші орынға қою. Өкшемен таяқтың, арқанның үстінен бір қырымен жүру. Түрегеліп тұрып, аяқтың бақайларымен орамалдарды, тағы басқа ұсақ заттарды іліп алып, басқа орынға ауыстыру. Тізені бүгіп, екі аяқты кезек көтеру.</p>	
Ақпан	Дене шынықтыру	<p><b>Тілдің грамматикалық құрылымы</b></p> <p>Сөйлемдегі сөздерді байланыстыруға, көмекші сөздерді дұрыс қолдануға үйрету, зат есімдерді жекеше және көпше түрде, сан есімдерді ретімен атауға, оларды зат есімдермен септіктерде, жекеше және көпше түрде, зат есімдерді сын есімдермен байланыстыруға,</p>

	<p>етістіктерді бұйрық райымен қолдана білуге үйрету (отыр, жүр, жүгір және т.б.). Балалардың кітаптағы иллюстрацияларды өз бетінше қарастырып, ертегі, әңгіме құрастыруына мүмкіндік беру.</p>
<p>Көркем әдебиет</p>	<p>Шешендікке, сөз өнеріне баулу, халық ауыз әдебиеті шығармаларымен таныстыру, санамақ, жаңылтпаш айту, жұмбақ шешу, айтыс өнеріне баулу.</p>
<p>Қазақ тілі</p>	<p>Тақырыпқа байланысты сөздермен таныстыру; «Мынау не?» деген сұрақтарға дұрыс жауап беруге үйрету; «I», «h», «Ө», «У», «Қ», дыбыстарының айтылуын үйрету. Шағын 3-4 сөздерден сөйлемдер құрастыруға үйрету. (жиһаз, айна, керуерт, сөре, жат, отыр)</p>
<p>Математика негіздері</p>	<p><b>Геометриялық фигуралар</b> Балаларды геометриялық фигураларды (дөңгелек, үшбұрыш, төртбұрыш) және денелерді (куб, шар, цилиндр) танып, атай білуге үйрету, геометриялық пішіндерді көру және сипап сезу арқылы зерттеу, сөйлеуде сын есімдерді қолданып, салыстыру нәтижелерін атау (ұзындау-қысқалау, кеңдеу-тарлау, жоғары-төмен, қалың-жұқа немесе ұзындығы, ені, биіктігі, қалыңдығы бойынша тең).</p>
<p>Қоршаған ортамен таныстыру</p>	<p><b>Өлі табиғат құбылыстары мен заттары</b> Табиғат құбылыстары туралы ұғымдарын (жел, жаңбыр, тұман, қар, бұршақ, кемпірқосақ, боран және т.б.) кеңейту. Бақылау күнтізбесінде ауа райын белгілеу (суық, жылы, күн шуақты, қар, жаңбыр жауғанын, жел соғуы), соған сәйкес киіну. Қарапайым себеп-салдарлық байланыстарды бақылау және анықтау (жел соғып, жапырақтар түсті, күннің суықтығынан жердегі қар мұзға айналды және т.б.), ойын, еңбек, эксперимент барысында құм, қар, су, мұз, тас, саздың қасиеттерін анықтау. Ауа райы мен климаттық жағдайлардың өзгеруін бақылау. Қазақстанның түрлі аймақтарында ауа райының түрліше болуы туралы түсінік беру.</p>
<p>Құрастыру</p>	<p><b>Табиғи, қалдық материалдардан құрастыру</b> Қазақ халқының табиғи материалдардан жасалған бұйымдарымен (ер-тұрман, киіз үйдің жабылқтары, әшекей бұйымдары және т.б.), тұрмыстық заттарымен (күбі, мес, келі, тостаған, ожау, астау, диірмен) таныстыру, олардың қандай материалдан жасалғанын зерттеу. Табиғи (мақта, жүн, жіп, асық, қағаз, тері, кенеп, мага, дөңнің түрлері және т.б.) және қалдық (қақпақтың түрлері, пластик, қораптар, кір қыстырғыштар және т.б.) заттардан құрастыру. Табиғи материалдардан түрлі композиция жасауға ынталандыру. Шығармашылық қиялды дамыту, көрнекілікке сүйене отырып және құрастыратын материалдарды өзбетінше тандап, ойдан құрастыруға мүмкіндік беру. Ұқыптылыққа тәрбиелеу. Қауіпсіздік ережелелерін сақтау.</p>
<p>Сурет салу</p>	<p><b>Заттық сурет салу.</b> Балалардың гүлдер, қоршаған заттар мен табиғат объектілерінің түстері мен реңктері туралы ұғымдарын байыту. Қоңыр, қызғылт сары, ашық жасыл реңктермен таныстыру және ол түстерді өзбетінше жасауға ынталандыру (қажетті түсті шығару үшін бояуларды араластыру).</p>

		<p><b>Сюжеттік сурет салу:</b> Сурет салуда әртүрлі түстерді қолдануға, көп түске назар аударуға деген ұмтылысты қолдау.</p> <p><b>Сәндік сурет салу.</b> Пішінін ескере отырып, ою-өрнекті орналастыру, элементтер бірізділігін, олардың арасындағы арақашықтықтарды сақтау, 2-3 элементтерді түсі мен пішіні бойынша ұлттық оюларды ашық түстермен кезектестіру дағдыларын қалыптастыру. Қазақ халқының сәндік-қолданбалы өнері туралы білімдерін кеңейту.</p> <p><b>Заттық мүсіндеу.</b> Ермексаздың, сазбалшықтың, қамырдың кесектерінен мүсіндеудің келесі дағдыларын қалыптастыру: түрлі тәсілдерді қолданып бейнелеу;</p> <p><b>Сюжеттік мүсіндеу.</b> Балалардың көлемді пішіндер мен қарапайым композицияларды мүсіндеуге қызығушылығын тәрбиелеу.</p> <p><b>Сәндік мүсіндеу:</b> балаларды тұрмыстық заттар мен бейнелі ойыншықтарды мүсіндеуге қызығушылығын арттыру.</p> <p><b>Заттық жапсыру:</b> Дайын пішіндерден жануарлар, құстар, гүлдер және т.б. пішінін кию және ол заттарды қағаз бетіне орналастыру дағдыларын қалыптастыру. Композицияны құрастыру кезінде заттар мен нысандардың көлемі бойынша арақатынасын ескеру. Ұсақ элементтерді ересектердің көмегімен желімдеу, алдымен қағаз бетінде заттың бейнелерін құрастырып, содан кейін оны желімдеу.</p> <p><b>Сюжеттік жапсыру:</b> Қазақ халқының сәндік-қолданбалы өнерімен, киіз үй оның жабықтарымен, сандық, кебежемен, қоржынмен және т.б. таныстыру. Геометриялық пішіндерден, өсімдіктерден әзірленген ою-өрнектерді жолаққа бірізділігін ескере отырып, жапсыру дағдыларын қалыптастыру. Элементтердің ретін, олардың арасындағы арақашықтықты сақтауды, пішінін ескере отырып, ұлттық ою-өрнекті қолданып, тұрмыстық заттарды, ыдыстарды безендіру дағдыларын дамыту</p> <p><b>Сәндік жапсыру</b> Ұжымдық сюжетті композицияны құрастыру дағдыларын қалыптастыру. Композицияны құрастыруда дайын пішіндердің көмегімен заттарды киюға немесе өзбетінше ойдан қиып жапсыруға мүмкіндік беру. Шығармашылық қиялды дамыту. Жапсыруда қауіпсіздік ережелерін сақтау, жұмысты ұқыптылықпен орындау.</p> <p>Музыка жетекшісінің жоспары бойынша</p>
	<p>Мүсіндеу</p> <p>Жапсыру</p> <p>Музыка</p>	



Бекітемін  
 «Шалқар-Астана» бөбекжайы ЖШС  
 Менгерушісі: Н. Нурсунбаева  
 «31» тамыз 2023 ж.


Мектепке дейінгі тәрбие мен оқытудың үлгілік оқу жоспары және  
 Мектепке дейінгі тәрбие мен оқытудың үлгілік оқу бағдарламасы негізінде  
 2023 - 2024 оқу жылына арналған  
 ұйымдастырылған іс-әрекеттің перспективалық жоспары

Білім беру ұйымы: «Шалқар-Астана» бөбекжайы ЖШС  
 Тобы: «Солнышко» ересек топ  
 Балалардың жасы: 4-5 жастағы балалар  
 Жоспардың құрылу кезеңі: наурыз 2024 жыл

Айы	Ұйымдастырылған іс-әрекет	Ұйымдастырылған іс-әрекеттің міндеттері
Наурыз	<p><b>Спорттық жаттығулар</b></p> <p>Шанамен сырғанау. Төбешіктен сырғанау; бір-бірін сырғанау, шанамен төбешікке көтерілу, төбешіктен түскенде тежеу, мұзды жолдармен өзбетінше сырғанау.</p> <p>Шаңғымен жүру. Шаңғымен бірінің артынан бірі жүру. Ересектердің көмегімен шаңғыны киіп, шешу. Велосипед тебу. Екі және үш дөңгелекті велосипед тебу. Оңға, солға бұрылу.</p> <p><b>Қимылды ойындар</b></p> <p>Қимылды ойындарға қызығушылықты дамыту. Таныс ойындарды ұйымдастыруда бастамашылдық, дербестік танытуға баулу. Ойындарда физикалық қасиеттерді (жылдамдық, күш, шыдамдылық, икемділік, ептілік және т.б.) дамыту. Қимылды ойындарда жетекші рөлді орындауға үйрету, ойын ережелерін саналы түрде сақтауға баулу. Доптармен, секіргіштермен, құрсаулармен және т.б. ойындарда балалардың белсенділігін дамыту. Дербес қимыл белсенділігі.</p> <p>Балалардың доптармен, қозғалатын ойыншықтармен, құрсаулармен ойындарын қолдау, дене шынықтыру құралдарын, спорттық және қимылды ойындарға арналған атрибуттарды пайдалануға ынталандыру. Балаларды педагогпен бірге жаттығуларды орындауға, қимылды ойындарға қатысуға тарту. Балалардың жас және жеке ерекшеліктерін ескере отырып, ағаға түсетін салмақты реттеу. Ауа-райының жағдайларын ескеріп, таза ауада балалардың қимылдарды орындауы үшін жағдайлар жаса</p>	<p><b>Тілдің грамматикалық құрылымы</b></p> <p>Сөйлемдегі сөздерді байланыстыруға, көмекші сөздерді дұрыс қолдануға үйрету, зағ есімдерді жекеше және көпше түрде, сан есімдерді ретімен атауға, оларды зағ есімдермен септіктерде, жекеше және көпше түрде, зағ есімдерді сын есімдермен байланыстыруға, епістіктерді бұйрық райымен қолдана білуге үйрету (отыр, жүр, жүгір және т.б.).</p>
	Сөйлеуді дамыту	<p><b>Байланыстырып сөйлеу</b></p> <p>Диалогтік сөйлеуді жетілдіру: әңгімеге қатысуға баулу, диалогке қатысушы үшін түсінікті сұрақтар қоюға</p>

	және қойылған сұрақтарға дұрыс, толық жауап беруге баулу.
Көркем әдебиет	Сахналық қойылымдарға қатысуға, таныс әдеби шығармалар, ертегілер бойынша қарапайым қойылымдарды ойнауға, образды бейнелеу үшін мәнерлік құралдарын (интонация, ым-ишара, кимыл) қолдануға, еркін ойындарда таныс кейіпкерлердің образын өздігінен сомдауға, оларды басқа қырынан көрсетуге (қатыгез-мейірімді, ақкөңіл-салмақты) ынталандыру.
Қазақ тілі	«Кім» тақырыбы бойынша сөздік қорларын кеңейту; «Мынау не?», «Қандай?» деген сұрақтарға дұрыс жауап беруге үйрету; «І», «Ө», «Ғ», «Қ» дыбыстарының айтылуын үйрету. (Жазғы киім, қысқы киім, бас киім, аяқ киім, сәнді, ұлттық) тірек сызбасымен жұмыс істей отырып байланысты тілді дамыту. Тәрбиеші талаптарын нақты орындауларын бақылау, ерекше дыбыстардың дұрыс айтылуын қадағалау, жекеше және көпше түрлерін қолдану (көктем, наурыз, гүлдер, шөп шығады, күн жылынады) Қазақтың ұлттық мерекесіне байланысты сөздермен таныстыру, Наурыз мерекесіне қатысты өлең, тақпақ үйрету. Балалардың Отан сүйіштігі сезімдерін ояту. Шағын 3-4 сөздерден сөйлемдер құрастыруға үйрету. (Наурыз мейрамы, ұлттық тағамдар)
Математика негіздері	<b>Геометриялық фигуралар</b> Балаларды геометриялық фигураларды (дөңгелек, үшбұрыш, төртбұрыш) және денелерді (куб, шар, цилиндр) танып, атай білуге үйрету, геометриялық пішіндерді көру және сипап сезу арқылы зерттеу, сөйлеуде сын есімдерді қолданып, салыстыру нәтижелерін атау (ұзындау-қысқалау, кеңдеу-тарлау, жоғары-төмен, қалың-жұқа немесе ұзындығы, ені, биіктігі, қалыңдығы бойынша тең).
Қоршаған ортамен таныстыру	<b>Өсімдіктер әлемі</b> Өсімдіктер, оларға күтім жасау (жерді қопсыту, суару, жапырақтардың шанын сүрту) туралы түсінікті дамыту. Бақылау, эксперимент және еңбек ету барысында өсімдіктердің тірі тіршілік иелері екендігін, өсімдік тұтастығының мәнін, олардың өсуі үшін жер, топырақ, су, күн, жарық, ылғал, жылудың қажеттілігін анықтау. Өсімдіктердің даму кезеңдері (тұқым, көшет, сабақ, жапырақ, гүл, тұқым) туралы бастапқы түсініктерді қабыптастыру. Өсімдіктердің жіктелуі туралы түсініктерді кеңейту: жемістер, көгеністер, жидектер (орман-бақша), гүлдер (бөлме, бақша және шабындық), бұталар және ағаштар (бақша және орман). Бөлме өсімдіктеріне және табиғат бұрышындағы жануарларға күтім жасау, адамның табиғатқа қамқорлық танытуының маңызы туралы білімдерін қалыптастыру.
Құрастыру	<b>Табиғи, қалдық материалдардан құрастыру</b> Қазақ халқының табиғи материалдардан жасалған бұйымдарымен (ер-тұрман, киіз үйдің жабдықтары, әшекей бұйымдары және т.б.), тұрмыстық заттарымен (күбі, мес, келі, тостаған, ожау, астау, диірмен) таныстыру, олардың қандай материалдан жасалғанын зерттеу. Табиғи (мақта, жүн, жіп, асық, қағаз, тері, кенеп, мага, дәннің түрлері және т.б.) және қалдық (қақпақтың түрлері, пластик, қораптар, кір қыстырғыштар және т.б.) заттардан құрастыру. Табиғи материалдардан түрлі композиция жасауға ынталандыру. Шығармашылық қиялды дамыту, көрнекілікке сүйене отырып және құрастыратын материалдарды өзбетінше таңдап, ойдан құрастыруға мүмкіндік беру. Ұқыптылыққа тәрбиелеу. Қауіпсіздік ережелерін сақтау.
Сурет салу	<b>Заттық сурет салу.</b>

	<p>Балаларды суреттерді қылқаламмен, қаламмен бояуға үйрету, заттарды бояуда сызбалар мен жақшаларды бір бағытта жоғарыдан төменге немесе солдан оңға пішінің шеткі сызығынан шықпай ырғақты түрде бояу.</p> <p><b>Сюжеттік сурет салу:</b> Қылқаламды үстінен баса отырып, жуан сызықтарды ал қылқаламның ұшымен жіңішке сызықтарды жүргізу.</p> <p><b>Сәндік сурет салу.</b> Сурет салуда еңкеймей, арқаны тік ұстап, дұрыс еркін отыруға, жұмыс орнын таза ұстауға, ұқыпты болуға, қауіпсіздікті сақтауға баулу.</p>
Мүсіндеу	<p><b>Заттық мүсіндеу</b> Ертегілер мен қоршаған өмір тақырыптарына сюжеттік композициялар құру, ұжымдық жұмыстарды орындауда міндеттемелерді өзара бөлісу.</p> <p><b>Сюжеттік мүсіндеу</b> Қазақ халқының тұрмыстық заттарымен таныстыру, оларды мүсіндеуге баулу.</p> <p><b>Сәндік мүсіндеу:</b> Дайын мүсінді дөңгелек, сопақ, шаршы, үшбұрыш пішіндегі қазақ оюларының элементтерімен безендіру. Мүсіндеуде қауіпсіздік ережелерін сақтау.</p>
Жапсыру	<p><b>Заттық жапсыру:</b> Дайын пішіндерден жануарлар, құстар, гүлдер және т.б. пішінін кию және ол заттарды қағаз бетіне орналастыру дағдыларын қалыптастыру. Композицияны құрастыру кезінде заттар мен нысандардың көлемі бойынша арақатынасын ескеру. Ұсақ элементтерді ересектердің көмегімен желімдеу, алдымен қағаз бетінде заттың бейнелерін құрастырып, содан кейін оны желімдеу.</p> <p><b>Сюжеттік жапсыру:</b> Қазақ халқының сәндік-қолданбалы өнерімен, киіз үй оның жабықтарымен, сандық, кебежемен, қоржынмен және т.б. таныстыру. Геометриялық пішіндерден, өсімдіктерден эзірленген ою-өрнектерді жолаққа бірізділігін ескере отырып, жапсыру дағдыларын қалыптастыру. Элементтердің ретін, олардың арасындағы арақашықтықты сақтауды, пішінін ескере отырып, ұлттық ою-өрнекті қолданып, тұрмыстық заттарды, ыдыстарды безендіру дағдыларын дамыту</p>
Музыка	<p><b>Сәндік жапсыру</b> Ұжымдық сюжетті композицияны құрастыру дағдыларын қалыптастыру. Композицияны құрастыруда дайын пішіндердің көмегімен заттарды киюға немесе өзбетінше ойдан қиып жапсыруға мүмкіндік беру. Шығармашылық қиялды дамыту. Жапсыруда қауіпсіздік ережелерін сақтау, жұмысты ұқыптылықпен орындау.</p>



Бекіткен  
«Шалқар-Астана» бөбекжайы» ЖШС  
Менгерушісі: Гүлнұр Гүрсунбаева  
«31» тамыз 2023 жыл

**Мектепке дейінгі тәрбие мен оқытудың үлгілік оқу жоспары және  
Мектепке дейінгі тәрбие мен оқытудың үлгілік оқу бағдарламасы негізінде  
2023 - 2024 оқу жылына арналған  
ұйымдастырылған іс-әрекеттің перспективалық жоспары**


**Білім беру ұйымы:** «Шалқар-Астана» бөбекжайы» ЖШС  
**Тобы:** «Солнышко» ересек топ  
**Балалардың жасы:** 4-5 жастағы балалар  
**Жоспардың құрылу кезеңі:** сәуір 2024 жыл

Айы	Ұйымдастырылған іс-әрекет	Ұйымдастырылған іс-әрекеттің міндеттері
		<p><b>Салауатты өмір салтын қалыптастыру</b> Балаларға адамның дене және сезім мүшелері, олардың ағзадағы ролі және оларды қалай қорғауға, күтуге болатыны туралы түсінік беру. Тамақтану тәртібін сақтаудың және көтеріністер мен жемістердің, дәрумендердің адам ағзасына пайдасы туралы түсінік беру. «Денсаулық-зор байлық» сөзінің мәнін түсіну, өзінің жасаған іс-әрекетінің ағаға әсерін, тістерді тазалаудың пайдасын, суық тимеудің алдын-алуға болатынын түсіну. Салауатты өмір салты туралы ұғымдарды кеңейту. Дене белсенділігі (танертеңгі жағтығу, шынықтыру, спорттық және қимылды ойындар) мен ұйқының қанық болуының пайдасы туралы түсінікті кеңейту. Құлап қалған кезде өзіне қарапайым көмек көрсетуге, науқастанған кезде ересектерге жүгінуге баулу. Мәдени-гигиеналық дағдыларды жетілдіру Балаларды ұқыптылыққа, тазалыққа, өзінің сыртқы келбетін қалағалауды әдетке айналдыруға баулу. Тамақтанар алдында, дәретханаға барғаннан кейін, ластанған кезде қолды өз бетінше сабынмен жууға үйрету. Тарақты, қол орамалды пайдалана білуді бекіту. Тамақтану әдебін сақтау. Тамақты асықпай шайнау, асхана құралдарын (қасық, шанышқы), майлықты дұрыс қолдану, тамақтанып болғаннан кейін ауызды шаю.</p>
Сәуір	Дене шынықтыру	<p><b>Байланыстырып сөйлеу</b> Диалогтік сөйлеуді жетілдіру: әңгімеге қатысуға баулу, диалогке қатысушы үшін түсінікті сұрақтар қоюға және қойылған сұрақтарға дұрыс, толық жауап беруге баулу. Балаларды әңгіме айтуға үйрету: зағты, суретті өзбетінше зерттеп, сипаттауға, түрлі балалар әрекеттерінде бейнелеген суреттері, бұйымдары бойынша әңгімелер құрастыруға, шығармалардың, ертегілердің қызықты үзінділерін қайталап айтуға, бейтаныс заттар, құбылыстар, оқиғалар туралы ақпаратты талқылауға баулу.</p>
	Сөйлеуді дамыту	



		<p>Ұсынылған сюжеттер бойынша қойылымдарды сахналауға үйрету.</p> <p>Сахналық қойылымдарға қатысуға, таныс әдеби шығармалар, ертегілер бойынша қарапайым қойылымдарды ойнауға, образды бейнелеу үшін мәнерлік құралдарын (интонация, ым-ишара, қимыл) қолдануға, еркін ойындарда таныс кейіпкерлердің образын өздігінен сомдауға, оларды басқа қырынан көрсетуге (қатыгез-мейірімді, ақкөңіл-салмақты) ынталандыру.</p> <p>Түстердің атауларымен сөздік қорларын молайту; «К», «Ө», «Н» дыбыстарының айтылуын үйрету. «Қандай?», «Неше?» деген сұрақтарға жауап беруді үйрету. Шағын 3-4 сөздерден сөйлемдер құрастыруға үйрету. (көгілдір, қызғылт, күлгін) 1 ден 10 ға дейін тура және кері санауға үйрету; «I», «Ө», «F» дыбыстарының айтылуын үйрету. «Не істейді?», «Неше?» деген сұрақтарға жауап беруді үйрету.</p> <p><b>Кеністікті бағдарлау</b> Кеністік бағыттарын өзіне қатысты анықтау, берілген бағытта қозғалу (алға-артқа, оңға-солға, жоғары-төмен), заттардың өзіне қатысты орналасуын сөздермен белгілеу.</p> <p><b>Уақытты бағдарлау</b> Тәулік бөліктері (таңертең, күндіз, кеш, түн) олардың сипаттамалық ерекшеліктері мен реттіліктері, «бүгін», «кеше», «ертең» туралы ұғымдарын кенейту.</p> <p><b>Жануарлар әлемі</b> Төрт түлік және оның төлдері (мінезіндегі ерекшеліктер, қозғалысы, қоректенуі, адамдарға пайдасы), оларға күтім жасаудағы ересектердің еңбегі туралы ұғымдарын кеңейту. Жабайы аңдар, олардың сыртқы түрі, қозғалуы, тіршілік ету ортасы, азығы, қысқа бейімделуі туралы ұғымдарын байыту. Бақылау барысында жануарлар әлеміндегі маусымға тән көріністерді: күзде – көбелектер, қоңыздар, кейбір құстардың болмауы, қыста-құстарды қоректендірудің қажеттігі, көктемде көбелектер, қоңыздардың пайда болуы, құстардың көбеюі, олардың сайрауы, шықшылықтауы, шикылдауы, ұя салуы, балапан шығаруы, жазда көбелектер, қоңыздар, инеліктер, құстардың көбеюінсалыстыру, олардың тіршілік етуіне қажетті жағдайларды: азық, су, жылу, жарық, мекендейтін орнын анықтау.</p> <p><b>Құрылыс материалдарынан құрастыру.</b> Келесі дағдыларды қалыптастыру: 1) орналастыру тәсілдерін қолдана отырып, пластиналарды тігінен және кірпіштерді, бөлшектерді көлденеңінен орналастыру; Құрылыс бөлшектеріне ұқыптылықпен қарау, ойнап болған соң оларды жинау және орнына қою, құрастыру барысында қауіпсіздік ережелерін сақтау.</p> <p><b>Қағаздан құрастыру.</b> Қағаздан құрастыруға үйрету: қағазды тікбұрышты парағын жартысынан бүктеп, бұрыштарды және қырларды біріктіру, детальдің негізгі түріне желімдеу.</p> <p><b>Табиғи, қалдық материалдардан құрастыру.</b> Балаларды табиғи материалдардан түрлі заттар даярлауға баулу.</p>
	<p>Көркем әдебиет</p> <p>Қазақ тілі</p> <p>Математика негіздері</p> <p>Қоршаған ортамен таныстыру</p> <p>Құрастыру</p>	

	<p>Табиғи материалдардан түрлі композиция жасауға ынталандыру. Шығармашылық қиялды дамыту, көрнекілікке сүйене отырып және құрастыратын материалдарды өзбетінше тандап, ойдан құрастыруға мүмкіндік беру. Ұқыптылыққа тәрбиелеу. Қауіпсіздік ережелелерін сақтау.</p>
<p>Сурет салу</p>	<p><b>Заттық сурет салу.</b>          Балаларды суреттерді қылқаламмен, қаламмен бояуға үйрету, заттарды бояуда сызбалар мен жақпаларды бір бағытта жоғарыдан төменге немесе солдан оңға пішінің шеткі сызығынан шықпай ырғақты түрде бояу.  <b>Сюжеттік сурет салу:</b>          Қылқаламды үстінен баса отырып, жуан сызықтарды ал қылқаламның ұшымен жіңішке сызықтарды жүргізу.  <b>Сәндік сурет салу.</b>          Сурет салуда еңкеймей, арқаны тік ұстап, дұрыс еркін отыруға, жұмыс орнын таза ұстауға, ұқыпты болуға, қауіпсіздікті сақтауға баулу.</p>
<p>Мүсіндеу</p>	<p><b>Заттық мүсіндеу.</b>          Ермексаздың, сазбалшықтың, қамырдың кесектерінен мүсіндеудің келесі дағдыларын қалыптастыру:          1) түрлі тәсілдерді қолданып бейнелеу;  <b>Сюжеттік мүсіндеу.</b>          Балалардың көлемді пішіндер мен қарапайым композицияларды мүсіндеуге қызығушылығын тәрбиелеу.  <b>Сәндік мүсіндеу:</b>          балаларды тұрмыстық заттар мен бейнелі ойыншықтарды мүсіндеуге қызығушылығын арттыру.</p>
<p>Жапсыру</p>	<p><b>Заттық жапсыру:</b>          қайшыны дұрыс ұстау және пайдалана білуді қалыптастыру. Түзу сызықпен алдымен қысқа содан соң ұзын жолақтарды қиюды үйрету.  <b>Сюжеттік жапсыру:</b>          барынша күрделі заттарды, жануарлар пішінін бейнелеу, заттарды қағаз бетінде орналастыру дағдыларын қалыптастыру. Композицияны құрастыру кезінде заттар мен нысандардың көлемі бойынша арақатынасын ескеру; көлденеңінен қию, шаршыдағы бұрыштарды қиюды бекіту.  <b>Сәндік жапсыру.</b>          Геометриялық пішіндерден ою-өрнектерді және жолақтағы өсімдік өрнектерін халықтық өнер түрлері бойынша бірізділігін ескере отырып құрастыру дағдыларын қалыптастыру. Қазақ халқының сәндік-қолданбалы өнерімен таныстыру.</p>
<p>Музыка</p>	<p>Музыка жетекшісінің жоспары бойынша</p>



Бекітемін  
 «Шалқар-Астана» бөбекжайы ЖШС  
 Менгерушісі Н.Турсунбаева  
 «31» тамыз 2023 жыл

Мектепке дейінгі тәрбие мен оқытудың үлгілік оқу жоспары және  
 Мектепке дейінгі тәрбие мен оқытудың үлгілік оқу бағдарламасы негізінде  
 2023 - 2024 оқу жылына арналған  
 ұйымдастырылған іс-әрекеттің перспективалық жоспары

Білім беру ұйымы: «Шалқар-Астана» бөбекжайы ЖШС  
 Тобы: «Солнышко» ересек топ  
 Балалардың жасы: 4-5 жастағы балалар  
 Жоспардың құрылу кезеңі: мамыр 2024жыл

Айы	Ұйымдастырылған іс-әрекет	Ұйымдастырылған іс-әрекеттің міндеттері
	Дене шынықтыру	<p><b>Өзіне-өзі қызмет көрсету дағдылары</b>          Өзіне-өзі қызмет көрсету дағдылары: өзбетінше киіну мен шешінуді жетілдіру.          Киімдерді жинау, ілу, ересектің көмегімен оларды тазалау, құрғату. Бейнелеу әрекетінен соң құтыларды, қылқаламдарды жуу, үстелді сүрту.          Сауықтыру-шынықтыру шаралары          Шынықтырудың барлық түрлерін, жалпы және жергілікті су шараларын жүргізу:          дымқыл шүберекпен сүртінуді, аяқтарды, денені шаю, әрбір тамақтанғаннан кейін ауызды шаю.          Жалпақ табандылықтың алдын-алу үшін түрлі жолдармен, жылы күндері шөптің, құмның үстімен жалаң аяқ жүру. Қимылдауға ыңғайлы, жеңіл киіммен желдетілген бөлмеде дене жаттығуларын орындау. Тыныс алу жолдарын шынықтыру.</p>
Мамыр	Сөйлеуді дамыту	<p><b>Байланыстырылып сөйлеу</b>          Диалогтік сөйлеуді жетілдіру: әңгімеге қатысуға баулу, диалогке қатысушы үшін түсінікті сұрақтар қоюға және қойылған сұрақтарға дұрыс, толық жауап беруге баулу.          Балаларды әңгіме айтуға үйрету: затты, суретті өзбетінше зерттеп, сипаттауға, түрлі балалар әрекеттерінде бейнеленген суреттері, бұйымдары бойынша әңгімелер құрастыруға, шығармалардың, ертегілердің қызықты үзінділерін қайталап айтуға, бейтаныс заттар, құбылыстар, оқиғалар туралы ақпаратты талқылауға баулу.          Ұсынылған сюжеттер бойынша қойылымдарды сахналауға үйрету.</p>
	Көркем әдебиет	<p>Сахналық қойылымдарға қатысуға, таныс әдеби шығармалар, ертегілер бойынша қарапайым қойылымдарды ойнауға, образды бейнелеу үшін мәнерлік құралдарын (интонация, ым-ишара, кимыл) қолдануға, еркін ойындарда таныс кейіпкерлердің образын өздігінен сомдауға, оларды басқа қырынан көрсетуге (қатыгез-мейірімді, ақкөңіл-салмақты) ынталандыру.</p>
	Қазақ тілі	<p>Тақырыпқа байланысты сөздермен таныстыру; сөз тіркестерін және шағын сөйлемдерді</p>

	<p>құрастыруға үйрету; «Не?» «Қандай?» деген сұрақтарға дұрыс жауап беруге үйрету; «Ө», «Қ», «Ү», «І» дыбыстарының айтылуын үйрету. (Үй, пәтер, бөлме, қабырға, киіз үй) Зат есімнің жекеше және көпше түрлерін қолдануға үйрету. Қазақ тіліне тән дыбыстарды үйрету.</p>
<p>Математика негіздері</p>	<p><b>Кеністікті бағдарлау</b> Кеністік бағыттарын өзіне қатысты анықтау, берілген бағытта қозғалу (алға-артқа, оңға-солға, жоғары-төмен), заттардың өзіне қатысты орналасуын сөздермен белгілеу.</p> <p><b>Уақытты бағдарлау</b> Тәулік бөліктері (таңертең, күндіз, кеш, түн) олардың сипаттамалық ерекшеліктері мен реттіліктері, «бүгін», «кеше», «ертең» туралы ұғымдарын кеңейту.</p> <p><b>Жәндіктер әлемі</b> Жәндіктер туралы (қоңыз, көбелек, шыбын, құмырсқа), қыстап қалатын және жыл құстары туралы ұғымдарын кеңейту.</p> <p>Табиғаттағы қарапайым тәртіп ережелерін сақтау, қарапайым экологиялық білімдерін қалыптастыру және жануарлар мен өсімдіктерге күтім жасауға (өсімдіктерді қорғау, қыстап қалған құстарға жем беру) баулу.</p>
<p>Қоршаған ортамен таныстыру</p>	<p><b>Құрылыс материалдарынан құрастыру.</b> Келесі дағдыларды қалыптастыру: 1) орналастыру тәсілдерін қолдана отырып, пластиналарды тігінен және кірпіштерді, бөлшектерді көлденеңінен орналастыру; <b>Қағаздан құрастыру.</b> Қағаздан құрастыруға үйрету: қағазды тікбұрышты парағын жартысынан бүктел, бұрыштарды және қырларды біріктіру, детальдің негізгі түріне желімдеу.</p>
<p>Құрастыру</p>	<p><b>Табиғи, қалдық материалдардан құрастыру.</b> Балаларды табиғи материалдардан түрлі заттар даярлауға баулу. Конструктор бөлшектерінен құрастыру.</p>
<p>Сурет салу</p>	<p><b>Заттық сурет салу.</b> Балалардың дербес тәжірибелік әрекеттерімен байланысты эстетикалық қабылдауын дамыту. Бояулармен, қарындаштармен, борлармен дәстүрлі және дәстүрден тыс тәсілдермен сурет салудың техникасын жетілдіру.</p> <p><b>Сюжеттік сурет салу:</b> қоршаған ортаның әсемдігіне, өнер туындыларына, тұрмыстық заттарға, қазақ және басқа халықтардың ойыншықтарына эмоционалды-эстетикалық талғам дағдыларын қалыптастыру.</p> <p><b>Сәндік сурет салу.</b> қазақ халқының және басқа халықтардың сәндік-қолданбалы өнер шығармаларымен таныстыру барысында эстетикалық қабылдауын дамыту</p>
<p>Мүсіндеу</p>	<p><b>Заттық мүсіндеу</b></p>

		<p>Ертегілер мен қоршаған өмір тақырыптарына сюжеттік композициялар құру, ұжымдық жұмыстарды орындауда міндеттемелерді өзара бөлісу.</p> <p><b>Сюжеттік мүсіндеу</b> Қазақ халқының тұрмыстық заттарымен таныстыру, оларды мүсіндеуге баулу.</p> <p><b>Сәндік мүсіндеу:</b> Дайын мүсінді дөңгелек, сопақ, шаршы, үшбұрыш пішіндегі қазақ отоларының элементтерімен безендіру. Мүсіндеуде қауіпсіздік ережелерін сақтау.</p> <p><b>Заттық жапсыру:</b> Дайын пішіндерден жануарлар, құстар, гүлдер және т.б. пішінін кию және ол заттарды қағаз бетіне орналастыру дағдыларын қалыптастыру. Композицияны құрастыру кезінде заттар мен нысандардың көлемі бойынша арақатынасын ескеру. Ұсақ элементтерді ересектердің көмегімен желімдеу, алдымен қағаз бетінде заттың бейнелерін құрастырып, содан кейін оны желімдеу.</p> <p><b>Сюжеттік жапсыру:</b> Қазақ халқының сәндік-қолданбалы өнерімен, киіз үй оның жабдықтарымен, сандық, кебежемен, қоржынмен және т.б. таныстыру. Геометриялық пішіндерден, өсімдіктерден әзірленген ою-өрнектерді жолаққа бірізділігін ескере отырып, жапсыру дағдыларын қалыптастыру. Элементтердің ретін, олардың арасындағы арақашықтықты сақтауды, пішінін ескере отырып, ұлттық ою-өрнекті қолданып, тұрмыстық заттарды, ыдыстарды безендіру дағдыларын дамыту</p> <p><b>Сәндік жапсыру</b> Ұжымдық сюжетті композицияны құрастыру дағдыларын қалыптастыру. Композицияны құрастыруда дайын пішіндердің көмегімен заттарды киюға немесе езбетінше ойдан киіп жапсыруға мүмкіндік беру. Шығармашылық қиялды дамыту. Жапсыруда қауіпсіздік ережелерін сақтау, жұмысты ұқыптылықпен орындау.</p>
	Жапсыру	Музыка жетекшісінің жоспары бойынша
	Музыка	